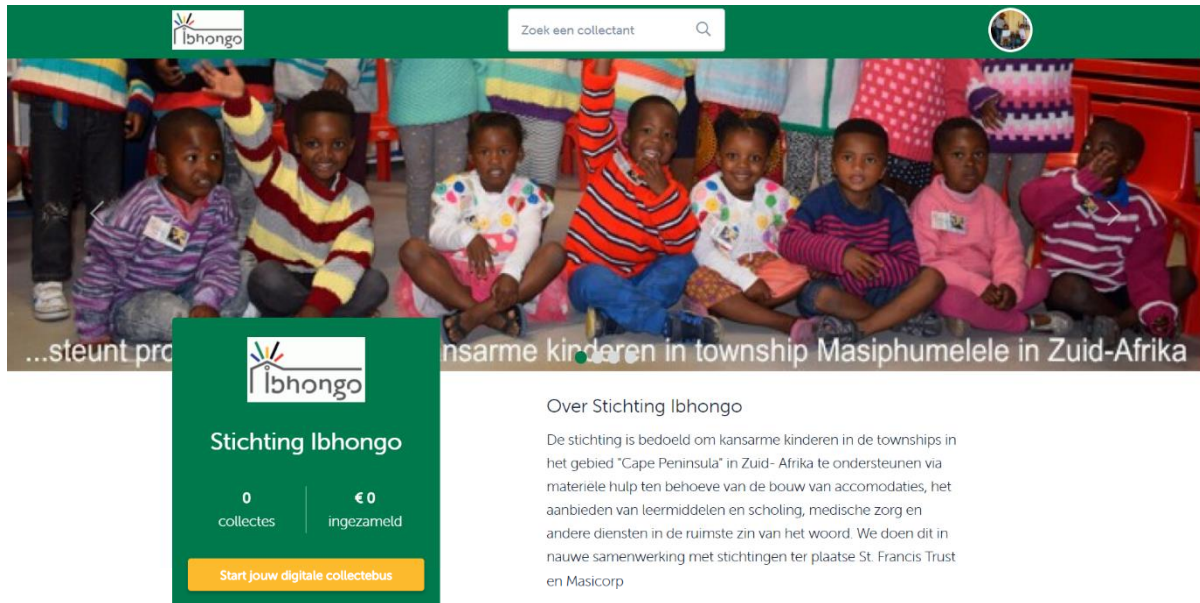
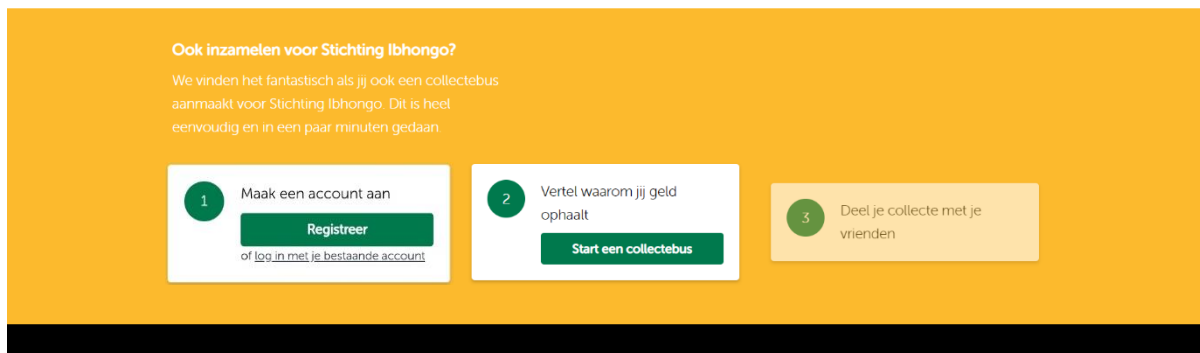


Online collecteren voor Stichting Ibhongo

Via de link 'Eigen online collectebus voor Stichting Ibhongo maken' op de website van Stichting Ibhongo kom je in dit scherm



The screenshot shows the top part of the Stichting Ibhongo website. At the top, there is a green header with the Ibhongo logo on the left, a search bar with the text 'Zoek een collectant' in the center, and a profile picture icon on the right. Below the header is a large image of a group of diverse children sitting on the floor. Overlaid on the bottom left of this image is a green box with the Ibhongo logo, the text 'Stichting Ibhongo', and two columns: '0 collectes' and '€ 0 ingezameld'. Below this box is a yellow button that says 'Start jouw digitale collectebus'. To the right of the image, there is a section titled 'Over Stichting Ibhongo' with a paragraph of text describing the organization's mission to support children in townships in South Africa.

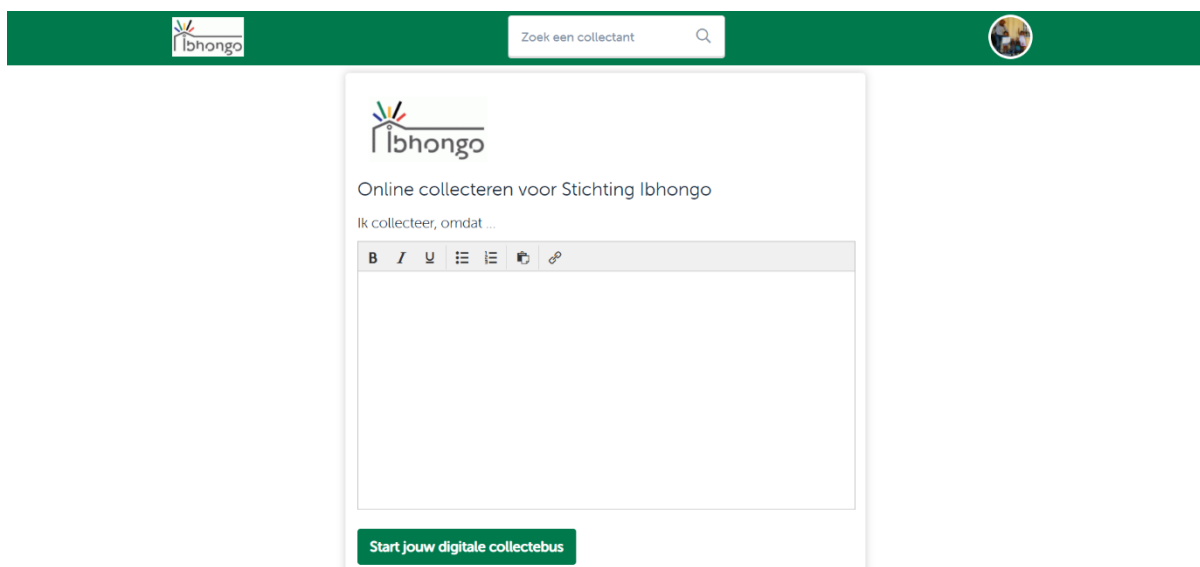


This screenshot shows a yellow background with the heading 'Ook inzamelen voor Stichting Ibhongo?'. Below the heading is a short paragraph: 'We vinden het fantastisch als jij ook een collectebus aanmaakt voor Stichting Ibhongo. Dit is heel eenvoudig en in een paar minuten gedaan'. Below this are three numbered steps in white boxes with green accents: 1. 'Maak een account aan' with a 'Registreer' button and a link 'of log in met je bestaande account'; 2. 'Vertel waarom jij geld ophaalt' with a 'Start een collectebus' button; 3. 'Deel je collecte met je vrienden'.

Stap 1: maak een account aan, dit kan via Vakje 1 (*vakje 2 kan er iets anders uitzien in deze stap*)

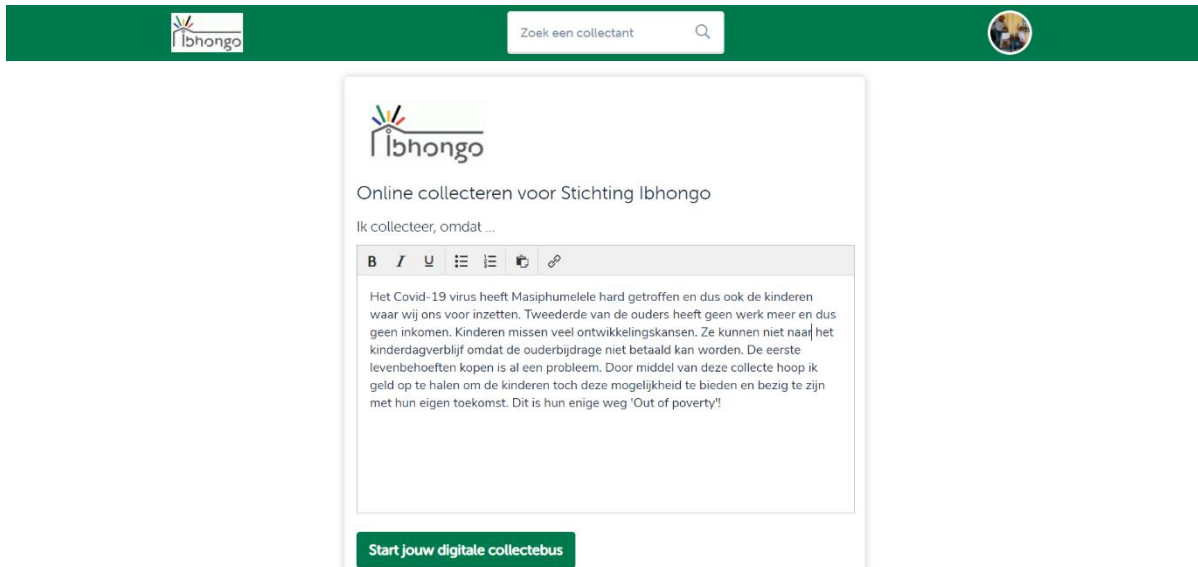
Stap 2: start een collectebus door betreffende link [Start een collectebus](#) aan te klikken

Stap 3: je krijgt het volgende scherm. Vul in waarom je collecteert (zie voorbeeld in figuur 3, deze tekst mag je gebruiken)



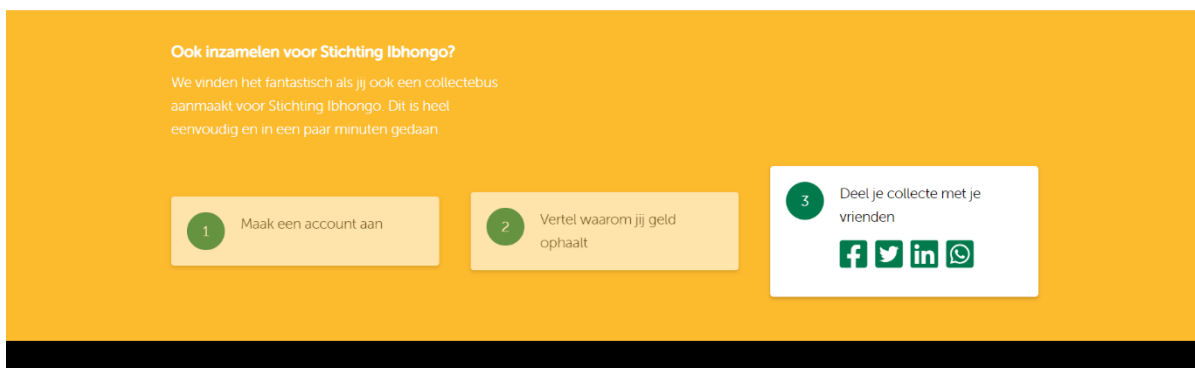
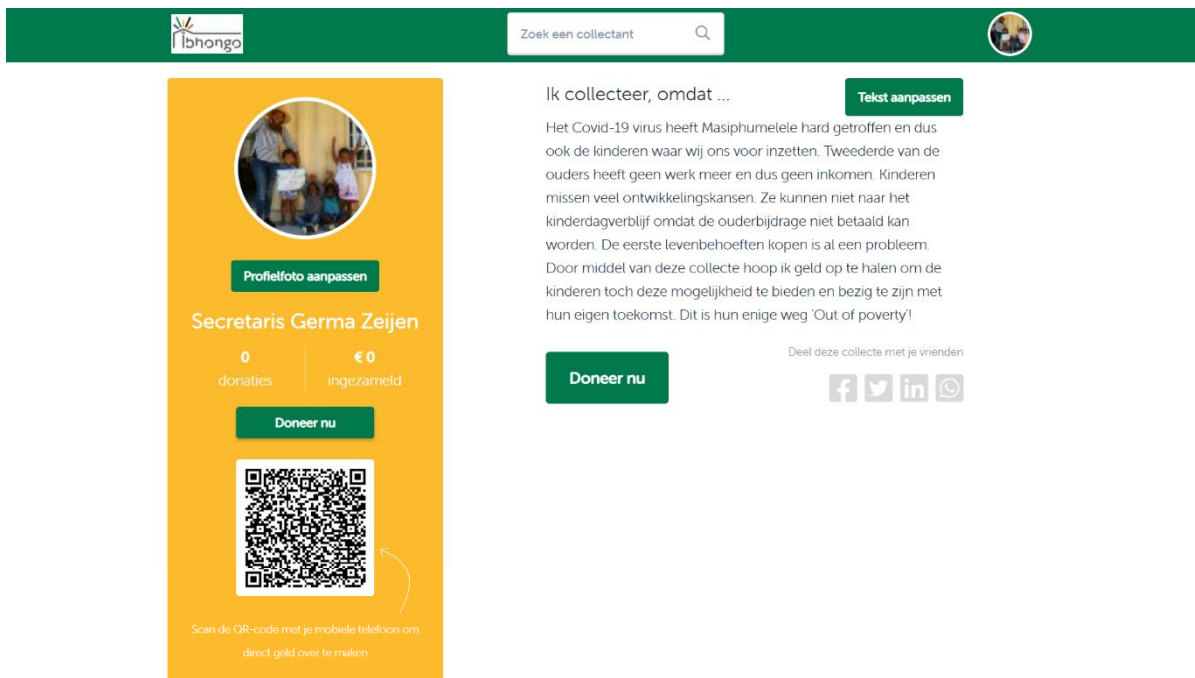
This screenshot shows the form for starting a collection bus. It features the Ibhongo logo and the text 'Online collecteren voor Stichting Ibhongo'. Below this is a text input field with the placeholder 'Ik collecteer, omdat ...'. Underneath the input field is a rich text editor toolbar with icons for bold (B), italic (I), underline (U), list (bulleted and numbered), link, and unlink. At the bottom of the form is a green button that says 'Start jouw digitale collectebus'.

Online collecteren voor Stichting Ibhongo



Stap 4: druk op **Start jouw digitale collectebus**

Je krijgt het volgende scherm te zien met jouw eigen naam ipv 'secretaris Germa Zeijen':



Stap 5: Deel je collectebus met je vrienden via de links in het derde vak

